

LÉZERES SZEMEBÉSZETI RENDELŐK

**LASERKLINIK Dr.TÓKA**

LÉZERES LÁTÁSJAVÍTÓ ÉS SZÜRKEHÁLYOG MŰTÉTEK

**SZÁRAZ SZEM  
KEZELÉSE**

**SAFE LASER**

LÁGLÉZER TERÁPIA

**E-EYE**

IPL FÉNYTERÁPIA

## A KÖNNY

nedvesít, olajoz, táplál

40 év felett minden ötödik embernél megállapítható, hogy a könnymirigyek működése jelentősen csökkent. Ez sokkal jelentősebb, ha valaki sokáig kontaktlencsét használt. Ez égő érzéssel, estére bepirosodott szemmel vagy esetleg időnként túlzott kompenzáló könnyfolyással jár.

*A könny szerepe, hogy védje, táplálja a szem külső felületét és segítse a látásban, olajozza a szemhéj mozgását. Hiányában sérülhet a szaruhártya, ami látásromláshoz vezethet.*



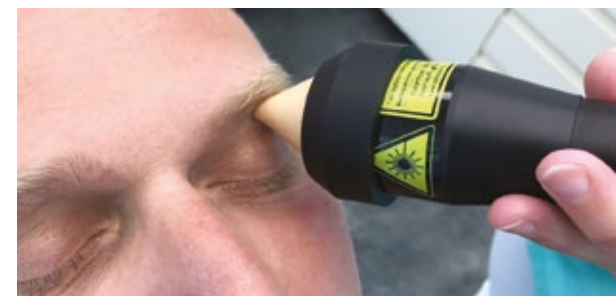
**E-EYE**  
IPL FÉNYTERÁPIA

Ha a **Meibom mirigyek** a szemhéjban nem működnek, akkor javasoljuk az **E-Eye** nevű IPL Fényterápiás készülékünk használatát, mely az irányító idegszálak stimulálásával fokozza a mirigyek működését. Egy kezelési sor három önálló kezelésből áll, melyet 1 - 1 hónap különbséggel kell végezni.



**SAFE LASER**  
LÁGLÉZER TERÁPIA

Kevés könny esetén infravörös fényű **Softlézerrel** kezeljük a szem felett-mögött lévő **nagy könnymirigyet**. Ez a kezelési sor is három önálló kezelésből áll, hasonlóan az előzőhöz.



LÉZERES SZEMSEBÉSZETI RENDELŐK

## LASERKLINIK Dr.TÓKA

LÉZERES LÁTÁSJAVÍTÓ ÉS SZÜRKEHÁLYOG MŰTÉTEK

### TUDJON MEG TÖBBET!

VEGYE FEL VELÜNK A KAPCSOLATOT!  
SZÍVESEN TÁJÉKOZTATJUK A LEHETŐSÉGEKRŐL

**CÍMÜNK:** 9400 SOPRON,  
LACKNER K. U. 62/B

**TELEFON:** +36 99 788 800

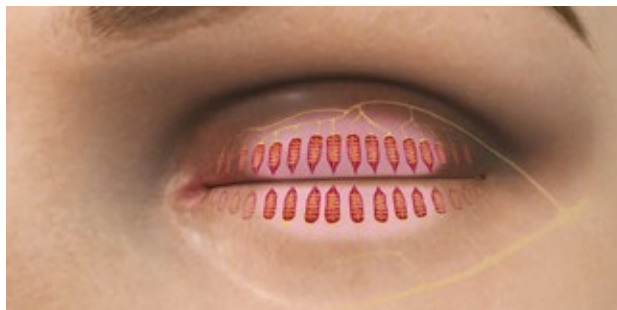
**E-MAIL:** laser@drtoka.com

**WEB:** www.drtoka.com

HÁROM GENERÁCIÓN ÁTÍVELŐ TRADÍCIÓ ÉS INNOVÁCIÓ



A könny négy helyen termelődik. A legfontosabbak a **nagy könnymirigyek**, melyek a mennyiséget termelik és a szemhéjben lévő apró **Meibom mirigyek**, melyek olajozzák a szemhéj mozgását. Mindkettő működését serkenthetjük, de tudnunk kell, hogy melyik működése gyengébb, hogy ne végezzünk drága és esetenként nem túl kellemes kezelést.



### EXCIMER

LÉZERKÉSZÜLÉK VIZSGÁLÓ EGYSÉGE

### ÉRINTÉS NÉLKÜLI könnyréteg vizsgálat

A látás korrekciót végző **Excimer lézerkészülék vizsgáló egysége** képes érintés nélkül vizsgálni a könnyréteget. Fontos információt ad arról, hogy az olajozó funkció működik-e.



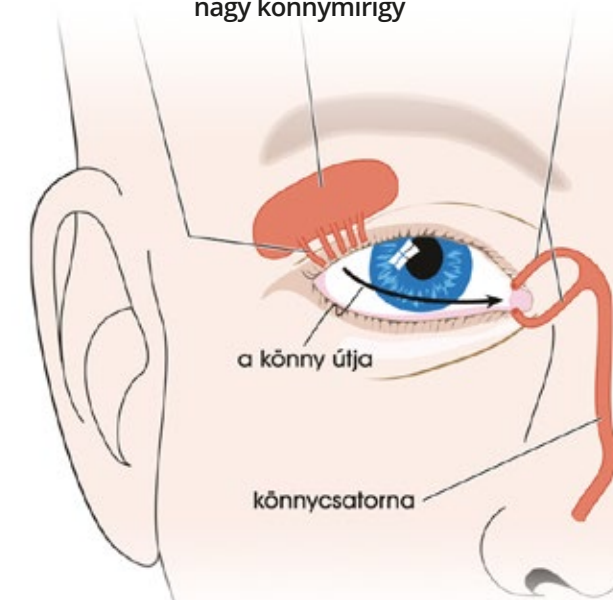
## KÖNNY MENNYISÉG mérése

Az elővizsgálat másik része a könny mennyiségét méri. Érzéstelenítő szemcsepp mellett egy apró papírcsíkot helyezünk a szemzugba, mely magába szívva méri a termelődő könny mennyiségét.

kivezető csövek

könnycsatornák

nagy könnymirigy



*Tudja Ön, hogy azért is könnyezhet fokozottabban a szeme, mert az olajozó funkciót végző könnymirigyek nem működnek? A nagy könnymirigy így próbál kompenzálni!*

Mivel a pozitív változás lassan, három hónap alatt fokozatosan alakul ki, így Pácienseink egy része kevésbé érzi az egyébként mérhető eredményt. Sajnos néhány százalékban a leggondosabb kezelés mellett sem érhető el látványos javulás. Sikeres kezelés esetében sem életre szóló az eredmény, de újabb panaszok kialakulásakor a beavatkozás ismételhető.